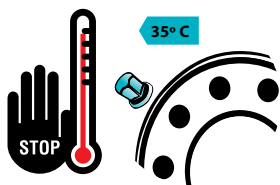


# Rengöring av Dura-Bright®-fälgar

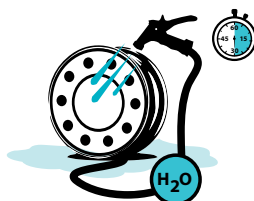


1.



Låt fälgarna svalna till under 35° C.  
Ta bort mutterlocken.

2.



Skölj fälgerna med vatten för att  
förhindra repor och erosion.

3.



Blanda vatten med ett mildt  
rengöringsmedel eller använd  
utspätt  
Dura-Bright® Wheel Wash.

4.



Rengör fälgerna med en mjuk borste.

5.



Skölj av med vatten



Före

Efter

## För mer informatio



[youtu.be/QU9ggcm8HhI](https://youtu.be/QU9ggcm8HhI)

Eller sök på "How to clean Dura-Bright® Alcoa Wheels"

## Dura-Bright® Wheel Wash

- Hjälper till att förhindra pålagringar av skivbromsdamm och kopparglans
- Ingen risk för att skada fälgarna med kraftiga kemikalier
- Behöver inte spädas ut
- Lämplig för alla Dura-Bright®-fälgar
- Ekonomisk



Alcoa® Wheels<sup>1</sup> is a product brand of Howmet Aerospace.

© 2020 Howmet Aerospace Inc. or a Howmet Aerospace Inc. affiliate.

1. Namnet och den grafiska symbolen "ALCOA" är registrerade varumärken som tillhör Alcoa USA Corporation och har licens till Howmet Aerospace Inc. och dess dotterbolag.

Howmet Aerospace förbehåller sig rätten att ändra informationen i detta dokument.


HOWMET WHEEL SYSTEMS  
info.wheels@howmet.com  
www.alcoawheels.europa.com



# Rengöring LvL ONE®, Polerade och Borstade fälgar



1.



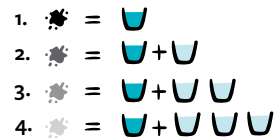
Skölj fälgen med vatten för att förhindra repor och erosion. Helst med högtrycksvätt.

2.



Häll en mängd ALclean i en hink och späd ut med 1, 2 eller 3 delar vatten.

3.



Rekommenderad mängd

1. För svåra fläckar
2. För medelsvår nedsmutsning
3. För regelbunden användning
4. För frekvent användning

4.



Borsta försiktigt ALclean på fälgen.

5.



Skölj med rent vatten. Upprepa dessa steg vid behov.

6.



Torka fälgen.

## LvL ONE® och polerade fälgar

7.

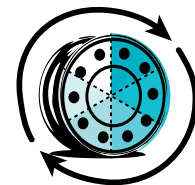


Fortsätt genom att applicera en liten mängd ALpolish.

8.



Fördela den jämnt över fälgen med en fuktig trasa och polera fälgen.



Upprepa steg 7 och 8 i små sektioner för att förhindra att polermedlet inte torkar in.

## Alcoa® Wheels rengöringsprodukter

### ALclean

- Avlägsnar oxidering, skivbromsdamm, saltstänk och vanliga fläckar
- Lämplig för borstad, LvL ONE® och spegelpolerad finish

### ALpolish

- Återställer och bibehåller glansen på spegelpolerad och LvL ONE® finish
- Används efter ALclean

### ALbrush2

- En högkvalitativ borste med gummikant som förhindrar att fälgen skadas under rengöring



För ytterligare information om rengöring och underhåll, se avsnittet "Skötsel och underhåll" i servicemanualen för Alcoa® Wheels-fälgar.

Återförsäljare

